orion LEUCHTEN MIT STIL

Tausch der fest verbauten LED Lichtquelle/Replacement of built in LED light source

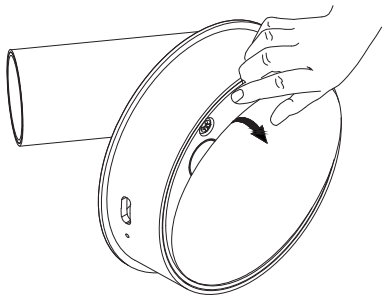

Step 1: Remove the tin foil.
Schritt 1: Entfernen Sie die Alufolie.

1

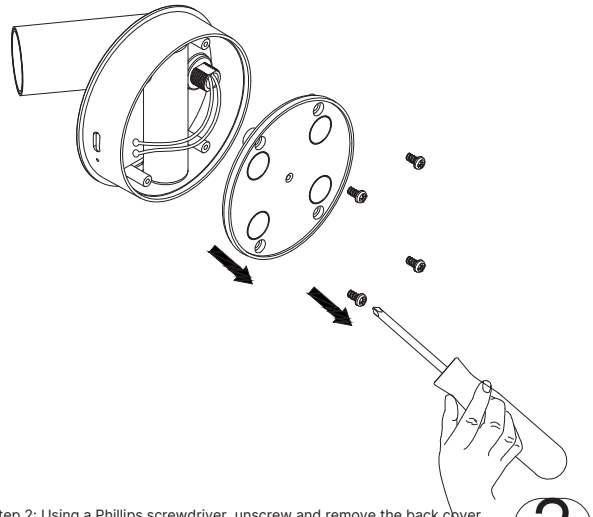

Step 2: Using a Phillips screwdriver, unscrew and remove the back cover.
Schritt 2: Lösen und entfernen Sie die hintere Abdeckung mit einem Kreuzschlitzschraubendreher.

2

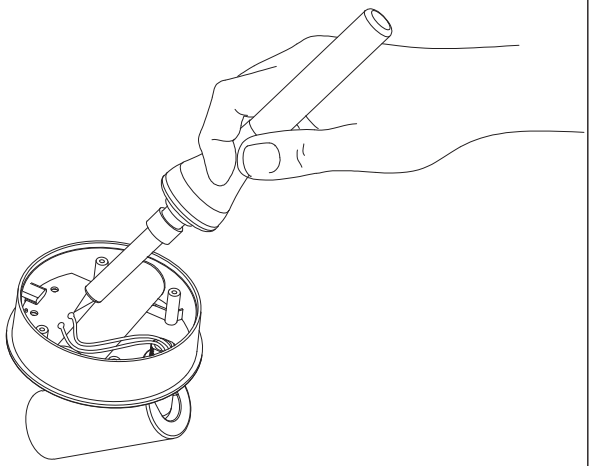

Step 3: Cut off the connection between the light source and the circuit board.
Schritt 3: Trennen Sie die Verbindung zwischen der Lichtquelle und der Leiterplatte.

3

Step 4: Unscrew the front ring to take down the lens, push out the light source from the back, desolder the light source, then replace it.

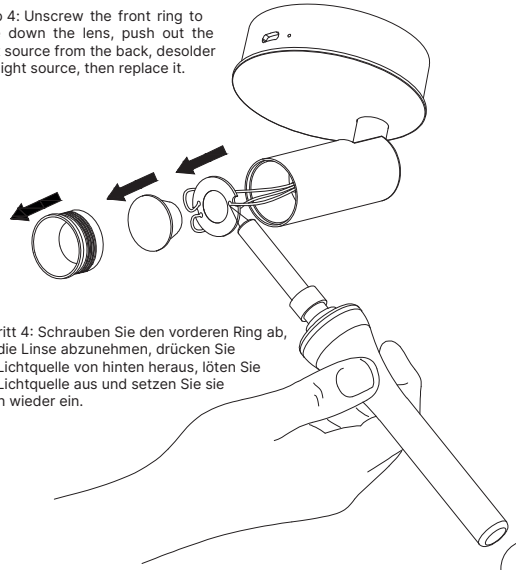

Schritt 4: Schrauben Sie den vorderen Ring ab, um die Linse abzunehmen, drücken Sie die Lichtquelle von hinten heraus, löten Sie die Lichtquelle aus und setzen Sie sie dann wieder ein.

4